


# XYS440-G 2軸/2-axis

▶ 螺桿驅動  
Ball Screw Drive



此圖僅供參考，出貨規格詳見尺寸圖面

The picture is just for the reference. Please check the actual dimensions on the drawing.

※標準連結滑台不提供同動精度

Assembly accuracy is not guaranteed for the standard multi-axis system.

## 最大行程 Maximum Stroke

X軸  
X axis 1050mm

Y軸  
Y axis 850mm

## 最高速度 Maximum Speed

X軸  
X axis 1000mm/s

Y軸  
Y axis 1000mm/s

## AC伺服馬達容量 AC Servo Motor Output

X軸  
X axis 200W

Y軸  
Y axis 100W

## 基本仕様 Specification

項目 Item	X軸 X axis	Y軸 Y axis
軸型式 Model Type	CFS12	CFS12
位置重複精度 Repeatability (mm)	±0.01	±0.01
螺桿導程 Ball Screw Lead (mm)	20	20
最高速度 Maximum Speed (mm/s) ※3	1000	1000
標準行程(50間隔) Stroke 50 mm Pitch (mm)	100~1050	500~850
AC伺服馬達容量 AC Servo Motor Output (w)	200	100
使用環境 Environment	0~40°C, 85%RH Below	

※3: 最高速度(mm/s)是以伺服馬達最高轉速3000rpm/min為基準。  
Maximum speed is based on the AC servo motor's 3000RPM.

## 最大可搬重量 Maximum Payload

Y軸行程 Y Stroke (mm)	500	550	600	650	700	750	800	850
Y軸荷重 Y Payload (kg)	8	8	7	7	6	6	5	5

※限定水平安裝  
Only for horizontal installation.

## 型號表示方式 Ordering Method

XYS440 - G 1 - 650 - 500 - T - C - 0001

本體型號  
Model

特注式樣  
Special Order No.

■ 連結方式  
Combination  
G 龍門型 Gantry

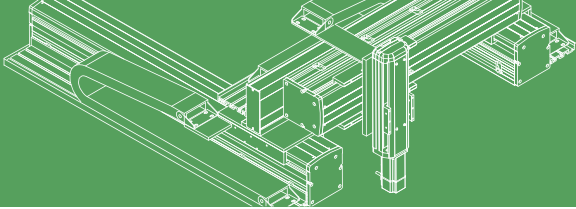
■ 組合方向  
Combination Direction  
1  
2  
3  
4

■ X軸行程  
X Stroke  
100~1050mm  
50間隔 50 mm Pitch

■ Y軸行程  
Y Stroke  
500~850mm  
50間隔 50 mm Pitch

■ 電機安裝標準  
Motor installation  
T 通用馬達安裝標準:  
三菱 Mitsubishi  
台達 Delta  
安川 Yaskawa  
匯川 Inovance  
等等 Etc  
P 松下馬達安裝標準

■ 出貨方式  
Delivery Method  
C 連結出貨 By Set  
K 單軸出貨 By Kit



免費服務專線：大陸 400-716-8787  
Toll-free Number China

應用例  
Application

一般/內嵌式樣  
CFG/CFV

無塵/皮帶式樣  
CFA/CFB

一般/螺桿式樣  
CFK

齒輪齒條式樣  
CFM

一般/螺桿式樣  
CFS

一般/皮帶式樣  
CFT

無塵/螺桿式樣  
CFF

無塵/皮帶式樣  
CFE

XYG/XYS/XVT  
直交連結

參考資料  
Reference

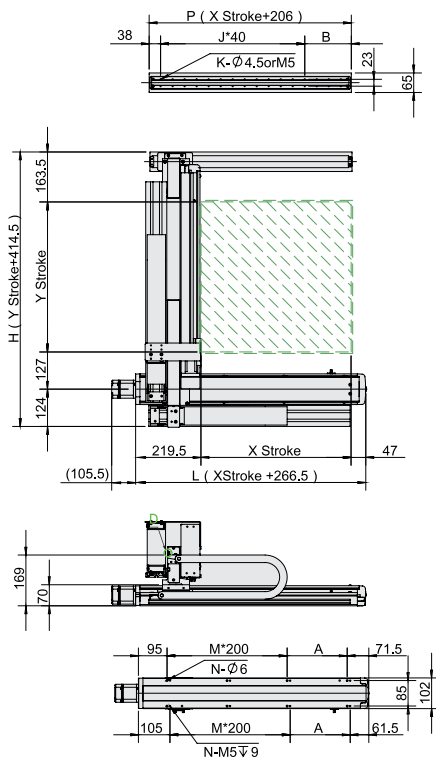
**XY540-G1 尺寸圖 Size**

G1



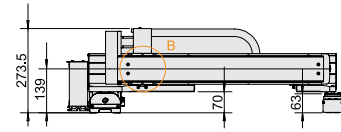
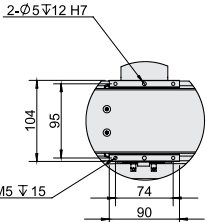
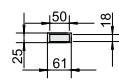
● CAD圖面可至 [www.cf16.com](http://www.cf16.com) 下載 ●

單位 Unit: mm



※1: 原點回復時的移動範圍及機械極限的停止位置。  
The moving range of returning origin, the stop position of mechanical limit.  
※4: 最高使用速度代表該行程內可使用的最高安全速度·若超過此速度·滑台可能有嚴重共振產生。  
Maximum speed is refers to the highest safe speed that can be used in stroke, if more than the standard speed, it may occur serious resonance.

XY-Cable Chain

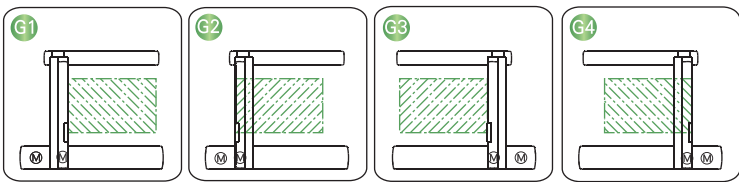


Y軸行程 Y Stroke (mm)	500	550	600	650	700	750	800	850
H	914.5	964.5	1014.5	1064.5	1114.5	1164.5	1214.5	1264.5
最高使用速度 Maximum Speed (mm/s) #4	800						720	640

X軸行程 X Stroke (mm)	100	150	200	250	300	350	400	450	500	550	600	650	700	750	800	850	900	950	1000	1050	
L	366.5	416.5	466.5	516.5	566.5	616.5	666.5	716.5	766.5	816.5	866.5	916.5	966.5	1016.5	1066.5	1116.5	1166.5	1216.5	1266.5	1316.5	
A	200	50	100	150	200	50	100	150	200	50	100	150	200	50	100	150	200	50	100	150	
M	0	1	1	1	1	2	2	2	2	3	3	3	3	4	4	4	4	5	5	5	
N	4	6	6	6	6	8	8	8	8	10	10	10	10	12	12	12	12	14	14	14	
最高使用速度 Maximum Speed (mm/s) #4	1000															900	800	700	600	500	400

X輔助軸行程 X Auxiliary Stroke (mm)	100	150	200	250	300	350	400	450	500	550	600	650	700	750	800	850	900	950	1000	1050
P	273	323	373	423	473	523	573	623	673	723	773	823	873	923	973	1023	1073	1123	1173	1223
B	35	45	55	65	35	45	55	65	35	45	55	65	35	45	55	65	35	45	55	65
J	5	6	7	8	10	11	12	13	15	16	17	18	20	21	22	23	25	26	27	28
K	12	14	16	18	22	24	26	28	32	34	36	38	42	44	46	48	52	54	56	58

**連結方向 Combination Direction**



**配件規格 Spec. Details**

X軸詳細規格 X-axis Detail Spec.	→P283	Y軸詳細規格 Y-axis Detail Spec.	→P283
Z軸詳細規格 Z-axis Detail Spec.	-	馬達廠牌選定 Motor Brand Options	→P641

XY5  
系列

XY5-A

XY5-G

XY5-P

XY5-F